

Legenda - Superior	
	2 Tonasdas brutas a 0,30m do piso
	Caixa 4x4" de amblut
	Interupção 1 simples e 1 paralelo - 1,10m do piso
	Interupção simples 1 única - 1,10m do piso
	Interupção simples e Tomada hexagonal a 1,10m do piso
	Luminária LED 75W
	Tomada alta a 2,20m do piso
	Tomada baixa a 0,30m do piso
	Tomada média a 1,10m do piso

Legenda das indicações - Superior	
ARC19000	Pontos de força - Uso específico - Condicionador de ar Split 19000BTU
ARC22000	Pontos de força - Uso específico - Condicionador de ar Split 22000BTU
ARC26000	Pontos de força - Uso específico - Condicionador de ar Split 26000BTU

Legenda de condutividades - Têrreo	
Telo	—
Alta	—
Beiza	—
Pf40	- - -


NOTAS DE PROJETO

1. Os conceitos de iluminação externa serão autorizados com programação horária e chave de comando instalados no quadro.
2. Todas as instalações deverão ser conforme padrão NBR 14.026/23 e NBR 14.929/23 e NBR 5410/2004.
3. Eletrodutos não expostos ao intemperismo devem ser de PVC, NBR-5484/2004, ITEMA 02.11.11.
4. Tendeiro ou, como eletroduto, de produtos que não sejam representados por especificações e comercializados como tais.
5. Não são aceitos, para condução de energia elétrica, produtos caracterizados por sua inflamabilidade como "mangueira x".
6. Especificações dos eletrodutos:
- 4.1 - Eletroduto aparente deverá ser rígido de alumínio ou um ferro galvanizado a fogo;
- 4.2 - Eletroduto embutido em alvenaria ou tijolo deverá ser de PVC flexível;
- 4.3 - Eletroduto embutido no piso deverá ser tipo flexível revestido (PREFID).

NOTES

- [illegible]

N°	RÉVISÕES	DATA	APROVAÇÃO
00	Primeira entrega	20/07/2022	MARLON
00	Entrega final	20/07/2022	RAFAEL PEREIRA




TRÊS RIOS
—PREFEITURA—

SECRETARIA DE AGRICULTURA

NOTA:
OS DETALHES E INFORMAÇÕES TÉCNICAS
CONTIDOS NESTE DOCUMENTO, SÃO DE
PROPRIEDADE DO SEU AUTOR, NÃO PODENDO
SER ALTERADOS, REPRODUZIDOS OU CESTIOS
A TERCEIROS, SEM O SEU PRÉVIO E FORMAL
CONSENTIMENTO.
DIREITOS AUTORAIS RESERVADOS

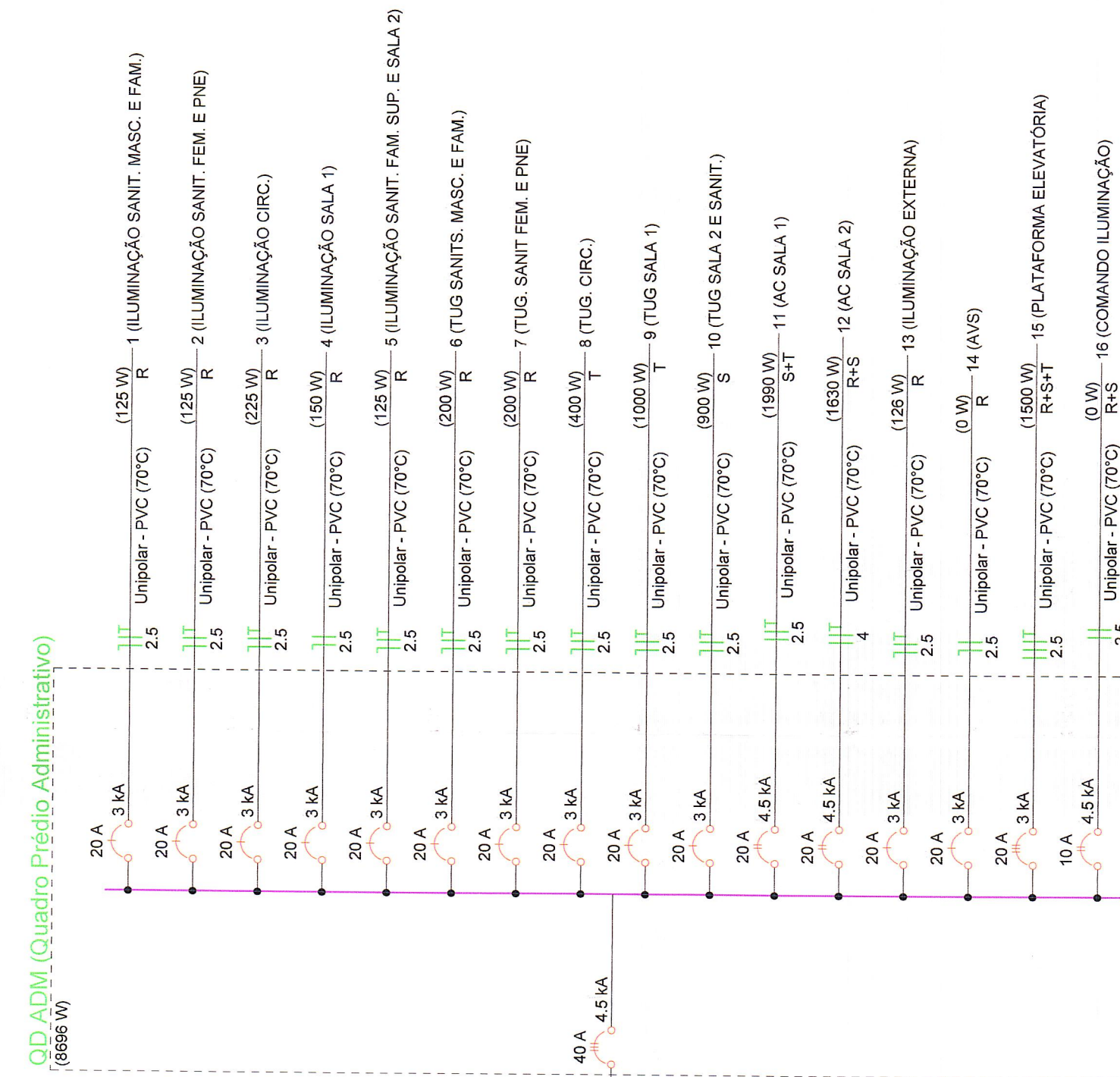
NATIPRAS:

JOSE SCHWITZ NETO
SECRETARIO MUNICIPAL DE AGRICULTURA


 JOÃO QUADROS VIEIRA MARTINS - CAU - A 174/
 ARQUITETO URBANISTA - ENG. SEG. DO TRABALHO
 COORDENADOR DE INFRA-ESTRUTURA
 AUTOR DO PROJETO

[illegible]

Gravito	Descrição	Equipe	Unidade (U)	Tempo (min)	Pos. S	Pos. R	Pos. T	FCV (%)	IR (%)	SpO ₂ (%)	Is. (%)	Is. (m)	Is. (p)	Is. (p)		
1	LUMINACAO SANT. M. EFAM	FANT	B1	12/9	5	136	125	R	925	100	100	11,1	25	24,0	3	0,18
2	LUMINACAO SANT. M. EFAM	FANT	B1	12/9	5	136	125	R	925	100	100	11,1	25	24,0	3	0,18
3	LUMINACAO CIRC.	FANT	B1	12/9	5	136	125	R	925	100	100	11,1	25	24,0	3	0,18
4	LUMINACAO SALT. 1	FANT	B1	12/9	5	136	125	R	925	100	100	11,1	25	24,0	3	0,18
5	LUMINACAO SALT. 2	FANT	B1	12/9	5	136	125	R	925	100	100	11,1	25	24,0	3	0,18
6	LUMINACAO SANT. M. EFAM 2	FANT	B1	12/9	5	136	125	R	925	100	100	11,1	25	24,0	3	0,18
7	LUMINACAO SANT. M. EFAM 3	FANT	B1	12/9	5	136	125	R	925	100	100	11,1	25	24,0	3	0,18
8	LUMINACAO SANT. M. EFAM 4	FANT	B1	12/9	5	136	125	R	925	100	100	11,1	25	24,0	3	0,18
9	LUMINACAO SANT. M. EFAM 5	FANT	B1	12/9	5	136	125	R	925	100	100	11,1	25	24,0	3	0,18
10	LUMINACAO SANT. M. EFAM 6	FANT	B1	12/9	5	136	125	R	925	100	100	11,1	25	24,0	3	0,18
11	LUMINACAO SANT. M. EFAM 7	FANT	B1	12/9	5	136	125	R	925	100	100	11,1	25	24,0	3	0,18
12	LUMINACAO SANT. M. EFAM 8	FANT	B1	12/9	5	136	125	R	925	100	100	11,1	25	24,0	3	0,18
13	LUMINACAO EXTERNA	FANT	B1	12/9	5	136	125	R	925	100	100	11,1	25	24,0	3	0,18
14	LUMINACAO EXTERNA	FANT	B1	12/9	5	136	125	R	925	100	100	11,1	25	24,0	3	0,18
15	LUMINACAO EXTERNA	FANT	B1	12/9	5	136	125	R	925	100	100	11,1	25	24,0	3	0,18
16	LUMINACAO EXTERNA	FANT	B1	12/9	5	136	125	R	925	100	100	11,1	25	24,0	3	0,18
17	LUMINACAO EXTERNA	FANT	B1	12/9	5	136	125	R	925	100	100	11,1	25	24,0	3	0,18
18	LUMINACAO EXTERNA	FANT	B1	12/9	5	136	125	R	925	100	100	11,1	25	24,0	3	0,18
19	LUMINACAO EXTERNA	FANT	B1	12/9	5	136	125	R	925	100	100	11,1	25	24,0	3	0,18
20	LUMINACAO EXTERNA	FANT	B1	12/9	5	136	125	R	925	100	100	11,1	25	24,0	3	0,18
21	LUMINACAO EXTERNA	FANT	B1	12/9	5	136	125	R	925	100	100	11,1	25	24,0	3	0,18
22	LUMINACAO EXTERNA	FANT	B1	12/9	5	136	125	R	925	100	100	11,1	25	24,0	3	0,18
23	LUMINACAO EXTERNA	FANT	B1	12/9	5	136	125	R	925	100	100	11,1	25	24,0	3	0,18
24	LUMINACAO EXTERNA	FANT	B1	12/9	5	136	125	R	925	100	100	11,1	25	24,0	3	0,18
25	LUMINACAO EXTERNA	FANT	B1	12/9	5	136	125	R	925	100	100	11,1	25	24,0	3	0,18
26	LUMINACAO EXTERNA	FANT	B1	12/9	5	136	125	R	925	100	100	11,1	25	24,0	3	0,18
27	LUMINACAO EXTERNA	FANT	B1	12/9	5	136	125	R	925	100	100	11,1	25	24,0	3	0,18
28	LUMINACAO EXTERNA	FANT	B1	12/9	5	136	125	R	925	100	100	11,1	25	24,0	3	0,18
29	LUMINACAO EXTERNA	FANT	B1	12/9	5	136	125	R	925	100	100	11,1	25	24,0	3	0,18
30	LUMINACAO EXTERNA	FANT	B1	12/9	5	136	125	R	925	100	100	11,1	25	24,0	3	0,18
31	LUMINACAO EXTERNA	FANT	B1	12/9	5	136	125	R	925	100	100	11,1	25	24,0	3	0,18
32	LUMINACAO EXTERNA	FANT	B1	12/9	5	136	125	R	925	100	100	11,1	25	24,0	3	0,18
33	LUMINACAO EXTERNA	FANT	B1	12/9	5	136	125	R	925	100	100	11,1	25	24,0	3	0,18
34	LUMINACAO EXTERNA	FANT	B1	12/9	5	136	125	R	925	100	100	11,1	25	24,0	3	0,18
35	LUMINACAO EXTERNA	FANT	B1	12/9	5	136	125	R	925	100	100	11,1	25	24,0	3	0,18
36	LUMINACAO EXTERNA	FANT	B1	12/9	5	136	125	R	925	100	100	11,1	25	24,0	3	0,18
37	LUMINACAO EXTERNA	FANT	B1	12/9	5	136	125	R	925	100	100	11,1	25	24,0	3	0,18
38	LUMINACAO EXTERNA	FANT	B1	12/9	5	136	125	R	925	100	100	11,1	25	24,0	3	0,18
39	LUMINACAO EXTERNA	FANT	B1	12/9	5	136	125	R	925	100	100	11,1	25	24,0	3	0,18
40	LUMINACAO EXTERNA	FANT	B1	12/9	5	136	125	R	925	100	100	11,1	25	24,0	3	0,18
41	LUMINACAO EXTERNA	FANT	B1	12/9	5	136	125	R	925	100	100	11,1	25	24,0	3	0,18
42	LUMINACAO EXTERNA	FANT	B1	12/9	5	136	125	R	925	100	100	11,1	25	24,0	3	0,18
43	LUMINACAO EXTERNA	FANT	B1	12/9	5	136	125	R	925	100	100	11,1	25	24,0	3	0,18
44	LUMINACAO EXTERNA	FANT	B1	12/9	5	136	125	R	925	100	100	11,1	25	24,0	3	0,18
45	LUMINACAO EXTERNA	FANT	B1	12/9	5	136	125	R	925	100	100	11,1	25	24,0	3	0,18
46	LUMINACAO EXTERNA	FANT	B1	12/9	5	136	125	R	925	100	100	11,1	25	24,0	3	0,18
47	LUMINACAO EXTERNA	FANT	B1	12/9	5	136	125	R	925	100	100	11,1	25	24,0	3	0,18
48	LUMINACAO EXTERNA	FANT	B1	12/9	5	136	125	R	925	100	100	11,1	25	24,0	3	0,18
49	LUMINACAO EXTERNA	FANT	B1	12/9	5	136	125	R	925	100	100	11,1	25	24,0	3	0,18
50	LUMINACAO EXTERNA	FANT	B1	12/9	5	136	125	R	925	100	100	11,1	25	24,0	3	0,18
51	LUMINACAO EXTERNA	FANT	B1	12/9	5	136	125	R	925	100	100	11,1	25	24,0	3	0,18
52	LUMINACAO EXTERNA	FANT	B1	12/9	5	136	125	R	925	100	100	11,1	25	24,0	3	0,18
53	LUMINACAO EXTERNA	FANT	B1	12/9	5	136	125	R	925	100	100	11,1	25	24,0	3	0,18
54	LUMINACAO EXTERNA	FANT	B1	12/9	5	136	125	R	925	100	100	11,1	25	24,0	3	0,18
55	LUMINACAO EXTERNA	FANT	B1	12/9	5	136	125	R	925	100	100	11,1	25	24,0	3	0,18
56	LUMINACAO EXTERNA	FANT	B1	12/9	5	136	125	R	925	100	100	11,1	25	24,0	3	0,18
57	LUMINACAO EXTERNA	FANT	B1	12/9	5	136	125	R	925	100	100	11,1	25	24,0	3	0,18
58	LUMINACAO EXTERNA	FANT	B1	12/9	5	136	125	R	925	100	100	11,1	25	24,0	3	0,18
59	LUMINACAO EXTERNA	FANT	B1	12/9	5	136	125	R	925	100	100	11,1	25	24,0	3	0,18
60	LUMINACAO EXTERNA	FANT	B1	12/9	5	136	125	R	925	100	100	11,1	25	24,0	3	0,18
61	LUMINACAO EXTERNA	FANT	B1	12/9	5	136	125	R	925	100	100	11,1	25	24,0	3	0,18
62	LUMINACAO EXTERNA	FANT	B1	12/9	5	136	125	R	925	100	100	11,1	25	24,0	3	0,18
63	LUMINACAO EXTERNA	FANT	B1	12/9	5	136	125	R	925	100	100	11,1	25	24,0	3	0,18
64	LUMINACAO EXTERNA	FANT	B1	12/9	5	136	125	R	925	100	100	11,1	25	24,0	3	0,18
65	LUMINACAO EXTERNA	FANT	B1	12/9	5	136	125	R	925	100	100	11,1	25	24,0	3	0,18
66	LUMINACAO EXTERNA	FANT	B1	12/9	5	136	125	R	925	100	100	11,1	25	24,0	3	0,18
67	LUMINACAO EXTERNA	FANT	B1	12/9	5	136	125	R	925	100	100	11,1	25	24,0	3	0,18
68	LUMINACAO EXTERNA	FANT	B1	12/9	5	136	125	R	925	100	100	11,1	25	24,0	3	0,18
69	LUMINACAO EXTERNA	FANT	B1	12/9	5	136	125	R	925	100	100	11,1	25	24,0	3	0,18
70	LUMINACAO EXTERNA	FANT	B1	12/9	5	136	125	R	925	100	100	11,1	25	24,0	3	0,18
71	LUMINACAO EXTERNA	FANT	B1	12/9	5	136	125	R	925	100	100	11,1	25	24,0	3	0,18
72	LUMINACAO EXTERNA	FANT	B1	12/9	5	136	125	R	925	100	100	11,1	25	24,0	3	0,18
73	LUMINACAO EXTERNA	FANT	B1	12/9	5	136	125	R	925	100	100	11,1	25	24,0	3	0,18
74	LUMINACAO EXTERNA	FANT	B1	12/9	5	136	125	R	925	100	100	11,1	25	24,0	3	0,18
75	LUMINACAO EXTERNA	FANT	B1	12/9	5	136	125	R	925	100	100	11,1	25	24,0	3	0,18
76	LUMINACAO EXTERNA	FANT	B1	12/9	5	136	125	R	925	100	100	11,1	25	24,0	3	0,18
77	LUMINACAO EXTERNA	FANT	B1	12/9	5	136	125	R	925	100	100	11,1	25	24,0	3	0,18
78	LUMINACAO EXTERNA	FANT	B1	12/9	5	136	125	R	925	100	100	11,1	25	24,0	3	0,18
79	LUMINACAO EXTERNA	FANT	B1	12/9	5	136	125	R	925	100	100	11,1	25	24,0	3	0,18
80	LUMINACAO EXTERNA	FANT	B1	12/9	5	136	125	R	925	100	100	11,1	25	24,0	3	0,18
81	LUMINACAO EXTERNA	FANT	B1	12/9	5	136	125	R	925	100	100	11,1	25	24,0	3	0,18
82	LUMINACAO EXTERNA	FANT	B1	12/9	5	136	125	R	925	100	100	11,1	25	24,0	3	0,18
83	LUMINACAO EXTERNA	FANT	B1	12/9	5	136	125	R	925	100	100	11,1	25	24,0	3	0,18
84	LUMINACAO EXTERNA	FANT	B1	12/9	5	136	125	R	925	100	100	11,1	25	24,0	3	0,18
85	LUMINACAO EXTERNA	FANT	B1	12/9	5	136	125	R	925	100	100	11,1	25	24,0	3	0,18
86	LUMINACAO EXTERNA	FANT	B1	12/9	5	136	125	R	925	100	100	11,1	25	24,0	3	0,18
87	LUMINACAO EXTERNA	FANT	B1	12/9	5	136	125	R	925	100	100	11,1	25	24,0	3	0,18
88	LUMINACAO EXTERNA	FANT	B1	12/9	5	136	125	R	925	100	100	11,1	25	24,0	3	0,18
89	LUMINACAO EXTERNA	FANT	B1	12/9	5	136	125	R	925	100	100	11,1	25	24,0	3	0,18
90	LUMINACAO EXTERNA	FANT	B1	12/9	5	136	125	R	925	100	100	11,1	25	24,0	3	0,18
91	LUMINACAO EXTERNA	FANT	B1	12/9	5	136	125									



R	2591
S	3210
T	2895
Total	8696